

СОГЛАСОВАНО

Начальник департамента образования
администрации г.Томска

О.В. Васильева

2020 г.



УТВЕРЖДАЮ

Директор МАОУ гимназия №26

И.С. Кашенкова

14

2020 г.



**Отчет о результатах деятельности муниципального учреждения и об использовании
закреплённого за ним муниципального имущества
за 2019 года**

Наименование муниципального
учреждения **Муниципальное автономное общеобразовательное
учреждение гимназия №26 г.Томска**

КОДЫ

Форма по КФД	
Дата	01.01.2020
по ОКПО	28845035
ИНН/КПП	7020014773/ 701701001
Единица измерения: по ОКЕИ	

Наименование органа,
осуществляющего функции
и полномочия учредителя
Департамент образования администрации города Томска

Адрес фактического
местонахождения
муниципального учреждения
634062, г.Томск, ул. Беринга, д. 4

Раздел I. Общие сведения об учреждении

1.1. Виды деятельности муниципального учреждения:

Предоставление дополнительного образования детям.
Предоставление образования по общеобразовательным программам дошкольного образования.
Предоставление общедоступного и бесплатного начального общего, основного общего, среднего (полного) общего образования по основным общеобразовательным программам.

1.2. Перечень услуг (работ), которые оказываются потребителям за плату

№ п/п	Наименование услуги (работы)	Категория потребителей
1	дополнительные образовательные и развивающие программы	дети в возрасте от 7 до 18 лет
2	подготовка к школе	дети в возрасте от 1 года до 7 лет
3	спецкурсы по гуманитарным наукам	дети в возрасте от 7 до 18 лет
4	спецкурсы по естественно-математическим наукам	дети в возрасте от 7 до 18 лет
5	спецкурсы по информатике	дети в возрасте от 7 до 18 лет
6	спецкурсы по общественным наукам	дети в возрасте от 7 до 18 лет
7	углубленное изучение иностранного языка	дети в возрасте от 7 до 18 лет

1.3. Перечень документов, на основании которых учреждение осуществляет свою деятельность:

Таблица №1

№ п/п	наименование документа	номер	дата выдачи	срок действия	примечания
1	Лицензия на проведение образовательной деятельности	№ 1166	10.10.2012г.	бессрочная	
2	Свидетельство о государственной аккредитации	№501	08.10.2012г	30.03.2024г.	
3	Устав	№2157017268560	27.11.2015	бессрочно	

1.4. Состав наблюдательного совета (для автономного учреждения) и реквизиты документа об его утверждении:


1.3. Состав наблюдательного совета (для автономного учреждения) и реквизиты документа о его утверждении: Департамента образования города Томска №18р от 18.01.2018	1.3.1. Распоряжение
1.3. Состав наблюдательного совета (с указанием должностей и Ф.И.О.) (для автономных учреждений)	
1. Никитина Татьяна Николаевна, главный специалист Департамента образования	
2. Плетейкина Мария Николаевна, заместитель председателя организационно-правового комитета департамента управления муниципальной собственностью администрации Города Томска	
3. Верин Анатолий Владимирович, депутат Думы Городв Томска	
4. Анкина Лариса Анатольевна, экономист планового экономического отдела ООО "Городские очистные сооружения"	
5. Головина Татьяна Сергеевна, учитель MAOU гимназии №26	
6. Вазурин Олег Юрьевич, учитель MAOU гимназии №26	

1.5. Сведения о персонале:

Таблица №2

Наименование профессиональных квалификационных групп работников	Численность работающих, в т.ч.:				Среднемесячная заработная плата, руб		Примечание (причины изменения штатной численности)
	штатная, ед.		среднесписочная, чел.		на начало периода	на конец периода	
	на начало периода	на конец периода	на начало периода	на конец периода			
Административно-управляющий персонал	7,70	7,60	8,00	8,00	67 402,39	65 972,70	
Врачи							
Педагогические работники	127,56	127,50	78,40	78,20	34 551,18	34 689,35	
Прочий персонал	27,87	27,87	17,50	17,00	22 612,08	25 230,71	
Работники культуры							
Средний медицинский персонал							

Исполнитель: главный специалист- экономист
тел. 904-457


 Эбель К.П.

Раздел II. Результат деятельности учреждения

2.1. Объем услуг (работ), оказываемых в рамках муниципального задания

01.01.2020

Таблица № 3

№ п/п	Наименование услуги (работы)*	Код услуги (работы)**	ед. изм	Объем услуг (работ) в натуральном выражении			Норматив финансового обеспечения единицы услуги (работы), руб.			Объем финансового обеспечения по муниципальному заданию, руб.			Качество оказания услуг	
				факт предыдущего года	уточненный план на текущий финансовый год	факт отчетного периода	факт предыдущего года	уточненный план на текущий финансовый год	факт отчетного периода	факт предыдущего года	уточненный план на текущий финансовый год	факт отчетного периода	количество жалоб	меры, принятые по результатам рассмотрения жалоб
1	2	3	4	5	6	7	8	9	10	11	12	13	14	15
1.	Услуги													
1.1.	Организация отдыха детям в каникулярное время в лагерь с дневным пребыванием	9201107	Человеко-день	3 950,00	1 979,00	1 979,00	120,00	120,00	120,00	403 200,00	237 480,00	237 480,00		
1.2.	Реализация основных общеобразовательных программ начального общего образования	9207102	Количество обучающихся (целовев)	567,00	578,00	579,00	44 932,75	46 037,02	45 957,51	25 476 870,00	26 609 400,00	26 609 400,00		
1.3.	Реализация основных общеобразовательных программ основного общего образования (форма оказания услуг: очная)	9207103	Количество обучающихся (целовев)	624,00	632,00	623,00	48 998,94	50 221,07	50 946,57	30 575 340,00	31 739 718,43	31 739 718,43		
1.4.	Реализация основных общеобразовательных программ среднего общего образования (форма оказания услуг: очная)	9207104	Количество обучающихся (целовев)	141,00	135,00	138,00	47 918,00	47 167,93	46 142,54	6 756 438,37	6 387 670,00	6 387 670,00		
	ИТОГО			4 692,00	3 324,00	3 313,00	141 953,69	143 546,02	143 186,62	63 211 848,37	64 954 268,43	64 954 268,43		
2.	Работы													
2.1.	ИТОГО			0,00	0,00	0,00	0,00	0,00	0,00	0,00	0,00	0,00		
3.	Налоги, объектом налогообложения по которым признается имущество учреждения	x	x	x	x	x	x	x	x	3 686 810,00	3 672 400,00	3 672 400,00		
4.	Содержание имущества, не используемого для оказания услуг (выполнения работ)	x	x	x	x	x	x	x	x					
	ВСЕГО			x	x	x	x	x	x	66 898 658,37	68 626 668,43	68 626 668,43		

2.2. Объем услуг (работ), осуществляемых на платной основе

Таблица № 4

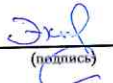
№ п/п	Виды услуг (работ)*	Код услуги (работы)**	ед. изм	Объем услуг (работ) в натуральном выражении			Стоимость единицы услуги (работы), руб.			Объем услуг (работ) в стоимостном выражении, руб.			Качество оказания услуг	
				факт предыдущего года	уточненный план на текущий финансовый год	факт отчетного периода	факт предыдущего года	уточненный план на текущий финансовый год	факт отчетного периода	факт предыдущего года	уточненный план на текущий финансовый год	факт отчетного периода	количество жалоб	меры, принятые по результатам рассмотрения жалоб
1	2	3	4	5	6	7	8	9	10	11	12	13	14	15
1.	Услуги													
1.1	дополнительные образовательные и развивающие программы	9200005	чел./ час	27 023,00	14 938,00	14 718,00	50,00	50,00	50,00	1 351 185,59	746 843,32	735 921,66		
1.2	подготовка к школе	9200003	чел./ час	2 548,00	3 781,00	3 726,00	50,00	50,00	50,00	127 434,98	189 074,26	186 309,28		
1.3	спецкурсы по гуманитарным наукам	9200015	чел./ час	22 976,00	26 029,00	25 643,00	50,00	50,00	50,00	1 046 788,86	1 301 461,14	1 282 428,86		
1.4	спецкурсы по естественно-математическим наукам	9200014	чел./ час	26 011,00	28 361,00	27 946,00	50,00	50,00	50,00	1 300 586,41	1 418 056,93	1 397 319,60		
1.5	спецкурсы по информатике	9200017	чел./ час	497,00	610,00	607,00	50,00	50,00	50,00	24 362,96	45 566,08	40 367,02		
1.6	спецкурсы по общественным наукам	9200016	чел./ час	3 850,00	6 491,00	6 396,00	50,00	50,00	50,00	195 026,51	324 577,48	319 630,93		
1.7	углубленное изучение иностранного языка	9200008	чел./ час	974,00	1 638,00	1 614,00	60,00	60,00	60,00	48 725,14	81 932,18	80 734,02		

2.6. Изменение (увеличение, уменьшение) балансовой (остаточной) стоимости нефинансовых активов, дебиторской и кредиторской задолженности

№ п/п	Наименование показателя	Значение (в процентах)	Причины
1	Изменение (увеличение, уменьшение) балансовой стоимости нефинансовых активов относительно предыдущего отчетного года, в том числе:	-1,44	x
1.1	недвижимого имущества	0,00	x
1.2	особо ценного движимого имущества	-1,44	x
2	Изменение (увеличение, уменьшение) остаточной стоимости нефинансовых активов относительно предыдущего отчетного года, в том числе:	-14,82	x
2.1	недвижимого имущества	-1,47	x
2.2	особо ценного движимого имущества	-13,35	x
3	Изменение (увеличение, уменьшение) дебиторской задолженности относительно предыдущего отчетного года в разрезе поступлений (выплат):	0,00	
3.1	по доходам	11,59	
3.2	по расходам	0,00	
3.3	по доходам	24,73	
3.4	по расходам		
4	Изменение (увеличение, уменьшение) дебиторской задолженности, нереальной к взысканию (с указанием причин образования дебиторской задолженности, нереальной к взысканию) относительно предыдущего отчетного года в разрезе поступлений (выплат):	0,00	
5	Изменение (увеличение, уменьшение) кредиторской задолженности относительно предыдущего отчетного года в разрезе поступлений (выплат):	0,00	
5.1	по доходам	0,00	
5.2	по расходам	455,00	
5.3	по доходам	0,00	
5.4	по расходам	-29,20	
6	Изменение (увеличение, уменьшение) просроченной кредиторской задолженности (с указанием причин образования просроченной кредиторской задолженности) относительно предыдущего отчетного года в разрезе поступлений (выплат):	0,00	

Общая сумма выставленных Учреждению требований в возмещение ущерба по недостаткам и хищениям материальных ценностей, денежных средств, а также от порчи материальных ценностей:

Исполнитель: главный специалист- экономист
тел. 904-457



 Эбель К.П.
 (подпись)

Раздел III. Об использовании имущества, закрепленного за учреждением

№ п/п	Наименование показателя	Значение показателя, руб.	
		на начало отчетного года, руб.	на конец отчетного года (отчетного периода), руб.
I.	Нефинансовые активы, всего, из них:	269478597,86	269111195,44
1.1.	Общая балансовая стоимость недвижимого муниципального имущества всего, в том числе:	81614802,98	81614802,98
1.1.1.	Стоимость имущества, закрепленного собственником имущества за муниципальным учреждением на праве оперативного управления	81614802,98	81614802,98
1.1.2.	Стоимость имущества, приобретенного муниципальным учреждением за счет средств, выделенных собственником имущества учреждения		
1.1.3.	Стоимость имущества, приобретенного муниципальным учреждением за счет доходов, полученных от платной и иной приносящей доход деятельности		
1.1.4.	Остаточная стоимость недвижимого муниципального имущества	55534665,38	54718517,30
1.2.	Общая балансовая стоимость движимого муниципального имущества всего, в том числе:	25437013,71	25069611,29
1.2.1.	Общая балансовая стоимость особо ценного движимого имущества, находящегося у учреждения на праве оперативного управления	25437013,71	25069611,29
1.2.2.	Остаточная стоимость особо ценного движимого имущества, находящегося у учреждения на праве оперативного управления	2137723,67	1852382,27
1.3.	Общая площадь объектов недвижимого имущества, находящегося у учреждения на праве оперативного управления	5913,00	5913,00
1.4.	Общая площадь объектов недвижимого имущества, находящегося у учреждения на праве оперативного управления и переданного в аренду	1,00	0,00
1.5.	Общая площадь объектов недвижимого имущества, находящегося у учреждения на праве оперативного управления, и переданного в безвозмездное пользование	222,50	222,50
1.6.	Количество объектов недвижимого имущества, находящегося у учреждения на праве оперативного управления	1,00	1,00
1.7.	Объем средств, полученных в отчетном году от распоряжения в установленном порядке имуществом, находящимся у учреждения на праве оперативного управления		
1.8.	Общая балансовая стоимость недвижимого имущества, приобретенного учреждением в отчетном году за счет средств, выделенных органом, осуществляющим функции и полномочия учредителя, учреждению на указанные цели		
1.9.	Общая остаточная стоимость недвижимого имущества, приобретенного учреждением в отчетном году за счет средств, выделенных органом, осуществляющим функции и полномочия учредителя, учреждению на указанные цели		
1.10.	Общая балансовая стоимость недвижимого имущества, приобретенного учреждением в отчетном году за счет доходов, полученных от платных услуг и иной приносящей доход деятельности		
1.11.	Общая остаточная стоимость недвижимого имущества, приобретенного учреждением в отчетном году за счет доходов, полученных от платных услуг и иной приносящей доход деятельности		
1.12.	Общая балансовая стоимость недвижимого имущества, находящегося у учреждения на праве оперативного управления и переданного в аренду		
1.13.	Общая остаточная стоимость недвижимого имущества, находящегося у учреждения на праве оперативного управления и переданного в аренду		
1.14.	Общая балансовая стоимость недвижимого имущества, находящегося у учреждения на праве оперативного управления и переданного в безвозмездное пользование		
1.15.	Общая остаточная стоимость недвижимого имущества, находящегося у учреждения на праве оперативного управления и переданного в безвозмездное пользование		
1.16.	Общая балансовая стоимость движимого имущества, находящегося у учреждения на праве оперативного управления		
1.17.	Общая остаточная стоимость движимого имущества, находящегося у учреждения на праве оперативного управления		
1.18.	Общая балансовая стоимость движимого имущества, находящегося у учреждения на праве оперативного управления и переданного в аренду		
1.19.	Общая остаточная стоимость движимого имущества, находящегося у учреждения на праве оперативного управления и переданного в аренду		
1.20.	Общая балансовая стоимость движимого имущества, находящегося у учреждения на праве оперативного управления, и переданного в безвозмездное пользование		
1.21.	Общая остаточная стоимость движимого имущества, находящегося у учреждения на праве оперативного управления, и переданного в безвозмездное пользование	49895500,00	62526500,00
II.	Финансовые активы, всего, из них:		
2.1	Денежные средства учреждения, полученные за счет средств бюджета муниципального образования "Город Томск"		0,00 290000,00

№ п/п	Наименование показателя	Значение показателя, руб.	
		на начало отчетного года, руб.	на конец отчетного года (отчетного периода), руб.
2.2	Финансовые вложения за счет средств бюджета муниципального образования "Город Томск"		
2.3	Дебиторская задолженность по доходам, полученным за счет средств бюджета муниципального образования "Город Томск"	49895500,00	62236500,00
2.4	Дебиторская задолженность, полученная за счет средств бюджета муниципального образования "Город Томск" всего, в том числе:		
2.4.1.	по расчетам по выданным авансам	0,00	0,00
2.4.2.	по расчетам с подотчетными лицами		
2.4.3.	по расчетам по ущербу и иным доходам		
2.4.4.	по прочим расчетам с дебиторами		
2.4.5.	по расчетам по платежам в бюджет		
2.5.	Вложения в финансовые активы за счет средств бюджета муниципального образования "Город Томск"		
2.6.	Денежные средства учреждения, полученные за счет доходов, полученных от платной и иной приносящей доход деятельности	488655,09	434060,57
2.7.	Финансовые вложения за счет средств доходов, полученных от платной и иной приносящей доход деятельности		
2.8.	Дебиторская задолженность по доходам, полученным за счет средств доходов, полученных от платной и иной приносящей доход деятельности	509092,55	568101,57
2.9.	Дебиторская задолженность, полученная за счет средств доходов, полученных от платной и иной приносящей доход деятельности всего, в том числе:	0,00	0,00
2.9.1.	по расчетам по выданным авансам		
2.9.2.	по расчетам с подотчетными лицами		
2.9.3.	по расчетам по ущербу и иным доходам		
2.9.4.	по прочим расчетам с дебиторами		
2.9.5.	по расчетам по платежам в бюджет		
2.10	Вложения в финансовые активы за счет средств доходов, полученных от платной и иной приносящей доход деятельности		
III.	Обязательства, всего, из них:		
3.1.	Просроченная кредиторская задолженность		
3.2.	Кредиторская задолженность за счет средств бюджета муниципального образования "Город Томск" всего, в том числе:	599517,60	424446,80
3.2.1.	по расчетам с кредиторами по долговым обязательствам	599517,60	424446,80
3.2.2.	по расчетам по принятым обязательствам		
3.2.3.	по расчетам по платежам в бюджет		
3.2.4.	по прочим расчетам с кредиторами		
3.2.5.	по расчетам с подотчетными лицами		
3.2.6.	по расчетам по доходам		
3.2.7.	по ущербу и иным доходам		
3.3.	Кредиторская задолженность за счет доходов, полученных от платной и иной приносящей доход деятельности всего, в том числе:	10270,94	57004,47
3.3.1.	по расчетам с кредиторами по долговым обязательствам	10270,94	57004,47
3.3.2.	по расчетам по принятым обязательствам		
3.3.3.	по расчетам по платежам в бюджет		
3.3.4.	по прочим расчетам с кредиторами		
3.3.5.	по расчетам с подотчетными лицами		
3.3.6.	по расчетам по доходам		
3.3.7.	по ущербу и иным доходам		

Исполнитель: главный специалист- экономист
тел. 904-457


(подпись) Эбель К.П.